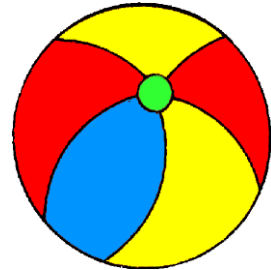




EVALUAREA STRUCTURILOR PERCEPTIV MOTRICE

1. Ce este rotund? Selectează imaginea/imaginile corespunzătoare:



2. Ce este mare? Selectează imaginea/imaginile corespunzătoare:



3. Ce este mic? Selectează imaginea/imaginile corespunzătoare:



4. Ce este gros? Selectează imaginea corespunzătoare:



5. Ce este subțire? Selectează imaginea corespunzătoare:



6. Ce este moale? Selectează imaginea corespunzătoare:



7. Ce este tare? Selectează imaginea corespunzătoare:



8. Ce este rece? Selectează imaginea corespunzătoare:



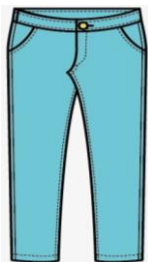
9. Ce este cald? Selectează imaginea corespunzătoare:



10. Ce este lung? Selectează imaginea corespunzătoare:



11. Ce este scurt? Selectează imaginea corespunzătoare:



12. Cine este înalt? Selectează imaginea corespunzătoare:



13. Cine este scund? Selectează imaginea corespunzătoare:



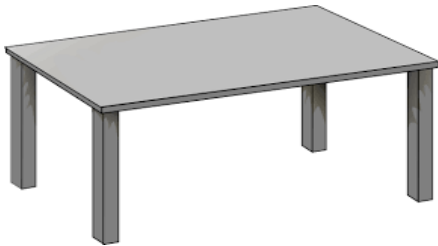
14. Ce este ușor? Selectează imaginea corespunzătoare:



15.Ce este greu? Selectează imaginea corespunzătoare:



16.Ce este neted? Selectează imaginea corespunzătoare:



17.Ce este aspru? Selectează imaginea corespunzătoare:



*Profesor psihopedagog Stamin Elena-Ana
Școala Gimnazială Specială Nr.1, București*