

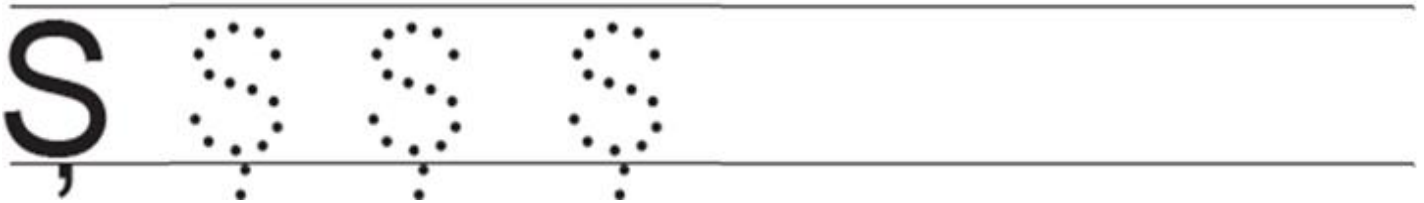
Cerințe:

1. Colorează imaginea.
2. Încercuiește cu roșu litera “Ș” în chenarul de mai jos.
Subliniază cu o linie albastră litera “S”, după model:



Ș N S L Ș A C M Ș Ț S U E Ș C S
M C S Ș Ț 5 E T Ș M R S O H Ț T
ȘAL COȘ URS ȚTIU ȘASE PEȘTE
ȘIR 5AR ȘOIM SAR CUȘCA ȘARPE

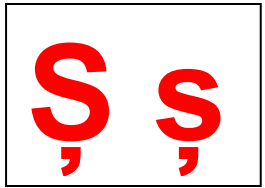
3. Scrie litera “Ș” cu sprijin de puncte:



4. Denumește imaginile. Descoperă cuvintele care conțin sunetul “Ș”.
5. Reprezintă grafic, prin simboluri, poziția sunetului “Ș” în cuvânt, după model (*liniuță orizontală* pentru silabă; *cerc roșu* pentru sunetul “Ș”):
*Cuvinte ilustrate: ȘAPTE, SAC, MOȘ, SOLDAT, PĂPUȘĂ, PEȘTIȘOR.

7

Below each illustration is a rectangular box for writing. Below the first box (under the number 7) is a red circle and a blue horizontal line, representing the phonetic symbol for the sound Ș.



Cerințe:


1. Citește silabele și cuvintele de mai jos,
pe rânduri și pe coloane:

(*Liniuța marchează silaba, ușurând citirea cuvintelor.)

<u>ȘA</u>	<u>AȘ</u>	<u>EȘ</u>	<u>IȘ</u>	<u>OȘ</u>	<u>UȘ</u>
<u>ȘE</u>	<u>ȘAL</u>	<u>ȘUT</u>	<u>UȘA</u>	<u>PĂPUȘA</u>	
<u>ȘI</u>	<u>ȘIR</u>	<u>ȘTIU</u>	<u>ȘUNCĂ</u>	<u>MĂNUȘĂ</u>	
<u>ȘO</u>	<u>COȘ</u>	<u>CO COȘ</u>	<u>PEȘ TE</u>	<u>LĂ BUȘ</u>	
<u>ȘU</u>					
<u>ȘĂ</u>	<u>ȘASE</u>	<u>MUȘCĂ</u>	<u>ȘAR PE</u>	<u>ȘTIRB</u>	



2. Scrie, cu sprijin de puncte, cuvintele de mai jos:



3. Scrie cuvintele de mai jos, după model:

PUȘA

PĂPUȘA



4. Citește toate cuvintele scrise.