

























Nume și prenume _____

FIȘE DE LUCRU-Legumele

Recunoaște legumele și scrie denumirea lor:

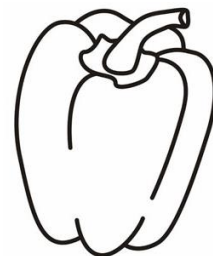




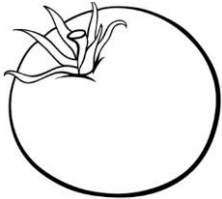


Exerciții





1. Încercuiește legumele:















2. Colorează legumele din imaginile de mai jos:



3. Decupează jetoanele cu legume și apoi lipește-le în funcție de culoarea lor în coloana corespunzătoare:


			



Evaluare

1. Ajut-o pe Maria să-și umple coșul de cumpărături cu legume, încercuindu-le:



2. Încercuiește coșul Mariei:



3. Unește cu o linie legumele cu denumirea lor:



CONOPIDĂ



ROȘIE



VINETE



SALATĂ



MAZĂRE



CARTOFI

Profesor psihopedagog Stamin Elena-Ana
Școala Gimnazială Specială Nr.1, București

Surse: imaginile au fost preluate de pe internet, clipart
<https://www.google.com/search?q=imagini+de+colorat+legume>
<https://www.google.com/search?q=imagini+legume&tbm=isch&ve>