


FIȘĂ DE LUCRU FIGURI GEOMETRICE – CLASA I

METODA CADRANELOR


CADRANUL I

Identificați forma și culoarea specifică fiecărei figuri geometrice.



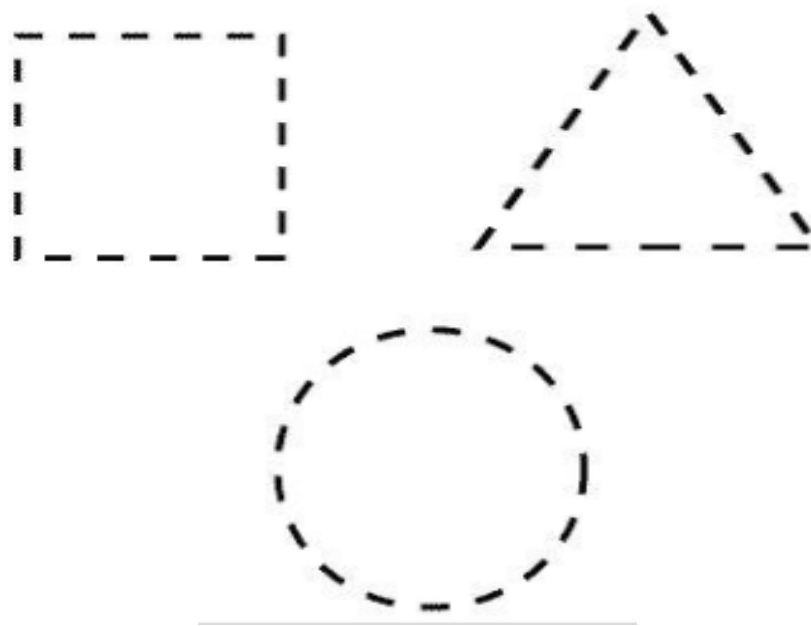
CADRANUL II

Colorați cu **roșu** triunghiul; cu **verde** pătratul și cu **albastru** cercul din imaginile de mai jos.



CADRANUL III

Trasează punctele pentru a forma triunghiul, pătratul și cercul din imaginile de mai jos.



CADRANUL IV

Formează prin încercuire *mulțimea cercurilor*, *mulțimea pătratelor* și *mulțimea triunghiurilor*.

