

Cerințe:

1. Colorează imaginea.
2. Încercuiește litera "S" în chenarul de mai jos.
Subliniază cu o linie verde litera "M" și cu două linii albastre litera "N", după model:

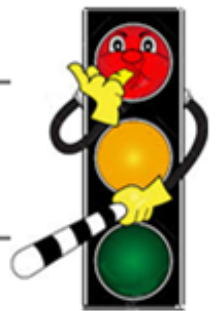


P N S 9 Ș E 5 M 2 H S U E Ș 9 S
 M R S Ș T 5 E N Ș M R S O 9 G 2
 SAC COȘ PIS NAS SANIE ȘOSEA
 URS 5AR SARE MUST ȘOIM STROPI

3. Scrie litera "S" cu sprijin de puncte:

S S S S S S

S S S S




4. Denumește imaginile. Descoperă cuvintele care conțin sunetul "S".
5. Reprezintă grafic, prin simboluri, poziția sunetului "S" în cuvânt, după model (*liniuță orizontală* - silabă; *cerc albastru* - sunetul "S"):
*Cuvinte ilustrate: CASĂ, SIRENĂ, COȘ, MOȘ, BASTON, ȘOBOLAN, PISICĂ.

S s



Cerințe:

1. Citește silabele și cuvintele de mai jos,
pe rânduri și pe coloane:

(*Liniuța marchează silaba, ușurând citirea cuvintelor.)

<u>SA</u>		<u>AS</u>	<u>ES</u>	<u>IS</u>	<u>OS</u>	<u>US</u>	
<u>SE</u>	<u>ARC</u>	<u>URS</u>		<u>SARE</u>	<u>SANI</u>	<u>E</u>	
<u>SI</u>	<u>SAC</u>	<u>CASĂ</u>		<u>PI</u>	<u>SOI</u>	<u>SI</u>	<u>RENA</u>
<u>SO</u>	<u>SUC</u>	<u>ME</u>	<u>SE</u>	<u>PASĂRE</u>	<u>CASTEL</u>		
<u>SU</u>							
<u>SĂ</u>	<u>STEA</u>	<u>SORĂ</u>		<u>SALAM</u>	<u>PESCAR</u>		

2. Scrie, cu sprijin de puncte, cuvintele de mai jos:



3. Scrie cuvintele de mai jos, după model:

SCAUN



SALAM



4. Citește toate cuvintele scrise.

Prof. logopezi Adina MARINACHE și Claudia MARINACHE

*Imaginile folosite sunt clipart-uri free preluate de pe internet